

МЕХАНИЧЕСКИЙ БЛОКИРАТОР РУЛЕВОГО ВАЛА ГАРАНТ БЛОК PRO
Chery Tiggo 4 027-03
Руководство по установке и эксплуатации

Номер замка	027
Марка и модель автомобиля	Chery Tiggo 4
Модельный год	2024-
Тип КПП	*
Тип усилителя руля	Электроусилитель
Тип рулевой колонки	Регулируемая по высоте и вылету рулевого колеса
Диаметр рулевого вала	ф27 мм
Оснастка и инструмент необходимые для установки блокиратора	
1.Ключ шестигранный S6	



ВНИМАНИЕ

При установленном стопоре в муфту и разблокированном штатном замке запрещается вращать рулевое колесо во избежание повреждений кронштейнов педального узла автомобиля.

Компания «ФЛИМ» придерживается политики постоянного совершенствования и оставляет за собой право изменять в интересах потребителя характеристики или составные части изделия.



МЕХАНИЧЕСКИЙ БЛОКИРАТОР РУЛЕВОГО ВАЛА ГАРАНТ БЛОК PRO

Chery Tiggo 4 027-03

Руководство по установке и эксплуатации

Примечания

- а) Рукоятка и конусообразная часть стопора исключают полный оборот рулевого вала.
- б) При установке блокиратора рулевого вала (далее по тексту «БРВ») учитывайте крайние положения регулируемой рулевой колонки по высоте и длине (РРК/В/Д).



Фото №1

Сравните фотографию рулевого вала и педального узла с обстановкой в автомобиле.



Фото №2

Место установки муфты в верхней части рулевого вала и расположено вплотную к утолщению в области карданного соединения




Фото №3

Расположение паза муфты: справа. Окончательная затяжка четырех винтов М8 допускается моментом от 3,5 кгс м до 4,0 кгс м.

МЕХАНИЧЕСКИЙ БЛОКИРАТОР РУЛЕВОГО ВАЛА ГАРАНТ БЛОК PRO Chery Tiggo 4 027-03 Руководство по установке и эксплуатации



Фото №4

Стопор вставляется в продольном направлении со стороны накладки педали тормоза. Конусообразная часть стопора фиксируется около левой стенки кронштейна педали тормоза. Угловой сектор поворота рулевого колеса (амплитуда) примерно ~ 15-20 градусов.




Фото №5

При повороте рулевого колеса влево рукоятка стопора упирается в металлический рычаг педали тормоза.




Фото №6

При повороте рулевого колеса вправо конусообразная часть стопора упирается в левую стенку кронштейна крепления педали тормоза.

МЕХАНИЧЕСКИЙ БЛОКИРАТОР РУЛЕВОГО ВАЛА ГАРАНТ БЛОК PRO
Chery Tiggo 4 027-03
Руководство по установке и эксплуатации



Фото №7

При установке БРВ учитывайте положение рулевого колеса (расположение спиц руля), так как штатной блокировки руля нет.